






Comparatif des éditions 2022 / Tarifs abonnement/an TTC	786 €	990 €	558 €	990 €	1 320 €	3 600 €
Données						
Activer compétitions, équipes des championnats Elite 1 et Elite 2		✓	✓	✓	✓	✓
Utiliser la bibliothèque « Rugby » des évènements et leurs critères fournis.		✓	✓	✓	✓	✓
Télécharger du serveur TechSPORT : Fiches équipes, joueurs de Elite 1 et 2 et les arbitres.		✓		✓	✓	✓
Consulter les 30 modèles de documents à imprimer : listings, tableaux, tableaux de bord, rapports...	✓	✓	✓	✓	✓	✓
Ajouter une fiche équipe d'un championnat régional ou d'une catégorie jeune.			✓	✓	✓	✓
Créer les fiches joueurs du club.			✓	✓	✓	✓
Configurer les paramètres clubs pour le séquençage et le calcul du temps de jeu effectif et celui des joueurs.			✓	✓	✓	✓
Activer/désactiver le contenu des listes déroulantes du logiciel : Division, compétition, équipes, arbitres, météo...			✓	✓	✓	✓
Sauvegarder votre base de données en cas de changement d'ordinateur ou de travail en mode indépendant.		✓	✓	✓	✓	✓
Mettre à jour les données de plusieurs utilisateurs par écrasement des données	✓	✓	✓	✓	✓	✓
Enregistrer plusieurs licences sur la même base de données pour partager et mutualiser le travail dans le staff.	✓	✓			✓	✓
Mettre à jour les données en utilisant une connexion internet. Permet de travailler simultanément à plusieurs.	✓	✓			✓	✓
Importer des analyses de match d'un fournisseur de données : StatsPerform, Opta						✓
Importer des données externes, au format XML : Mac Lloyd, AIA Sports, Hudl Sportcode, NacSport, LongoMatch						✓
Séquençage de match						
Créer une Fiche match incluant la feuille de match.			✓	✓	✓	✓
Séquençer le match en différé en visionnant la vidéo pré enregistrée.			✓	✓	✓	✓
Utiliser le panel de séquençage standard TechXV qui intègre la logique et les règles du jeu.			✓	✓	✓	✓
Enregistrer les coordonnées et/ou la zone du terrain de chaque action.			✓	✓	✓	✓
Gérer les scoreurs, les remplacements et les cartons.			✓	✓	✓	✓
Utiliser un panel de séquençage personnalisé.				✓	✓	✓
Séquençer le match en direct pendant la capture vidéo (option direct solo payante).				✓	✓	
Séquençer le match en direct, capturer la vidéo, visualiser les stats vidéo et les statistiques.						✓
Analyse vidéo						
Lecture des principaux formats standards HD.	✓	✓	✓	✓	✓	✓
Associer jusqu'à 2 angles de vues pour un match.	✓	✓	✓	✓	✓	✓



	Joueur	Coach	Am	ProAm	Pro	Elite
Comparatif des éditions 2022 / Tarifs abonnement/an TTC	786 €	990 €	558 €	990 €	1 320 €	3 600 €
Associer jusqu'à 4 angles de vues pour une analyse de match.				✓	✓	✓
Capturer et encoder une source vidéo (option direct).				✓	✓	✓
Capturer jusqu'à 4 sources vidéo simultanément.						✓
Modifier la vitesse de lecture, image par image avant ou arrière.	✓	✓	✓	✓	✓	✓
Dessiner avec l'outils Palette intégré sur image fixe.	✓	✓	✓	✓	✓	✓
Afficher légendes et commentaires incrustés sur la vidéo : Texte libre, score et chrono, libellé de la statistique...	✓	✓	✓	✓	✓	✓
Manipuler les fichiers vidéo : Convertir, assembler, fusionner ou extraire une partie d'une vidéo.		✓	✓	✓	✓	✓
Visionner simplement de manière chronologique ou thématique les stats vidéo du match en mode liste ou timeline.		✓	✓	✓	✓	✓
Créer un Montage rapide vidéo en sélectionnant des extraits d'une vidéo sans séquençage.		✓	✓	✓	✓	✓
Comparer 2 stats vidéo côte à côte.		✓		✓	✓	✓
Consulter Bilan comparatif, un tableau de bord interactif qui affiche des indicateurs clés de deux équipes.		✓		✓	✓	✓
Consulter les Tableaux de bord TechXIII (lié aux stats vidéo), imprimable et exportable au format pdf		✓		✓	✓	✓
Analyse statistique						
Modifier, compléter, supprimer ou ajouter une stat vidéo manquante.			✓	✓	✓	✓
Localiser la stat vidéo sur le terrain, rallonger et/ou raccourcir sa durée, la qualifier.			✓	✓	✓	✓
Afficher les tableaux de bord Rapport Match et Bilan Equipe (liés aux stats vidéo).	✓	✓	✓	✓	✓	✓
Prévisualiser les différents modèles de documents statistiques livrés : Tableaux, Rapports, listings...	✓	✓	✓	✓	✓	✓
Associer des joueurs aux statistiques de jeu courant.				✓	✓	✓
Indiquer la position du ballon, dans les deux moitiés de terrain, pour calculer l'occupation du terrain.			✓	✓	✓	✓
Fusionner deux analyses d'un même match réalisées par 2 utilisateurs différents.					✓	✓
Montage vidéo						
Créer des montages vidéo en appliquant un filtre multi matchs, multicritères - recherche par action, critère(s)...	✓	✓	✓	✓	✓	✓
Modifier ou fusionner des montages existant (rallonger et/ou raccourcir la durée, ordonner les clips de lecture).	✓	✓	✓	✓	✓	✓
Ajouter des effets : vitesse de lecture, dessin, légendes et commentaires incrustés sur la vidéo.	✓	✓	✓	✓	✓	✓
Projeter un montage à l'aide du lecteur vidéo pour bénéficier de ses fonctionnalités spécifiques.	✓	✓	✓	✓	✓	✓
Créer automatiquement les montages vidéo d'un match par action ou par joueur.		✓	✓	✓	✓	✓
Créer un montage rapide en visionnant un fichier vidéo et en sélectionnant des extraits vidéo.		✓	✓	✓	✓	✓



	Joueur	Coach	Am	ProAm	Pro	Elite
Comparatif des éditions 2022 / Tarifs abonnement/an TTC	786 €	990 €	558 €	990 €	1 320 €	3 600 €
Partager						
Exporter un montage en un clip vidéo.	✓	✓	✓	✓	✓	✓
Créer automatiquement des clips vidéo regroupés par joueur et/ou action pour un match.		✓	✓	✓	✓	✓
Imprimer ou exporter les tableaux de bord Rapport Match et Bilan Equipe en pdf.	✓	✓	✓	✓	✓	✓
Imprimer ou exporter, au format pdf, les différents documents livrés : Tableaux, Rapports, listings...	✓	✓	✓	✓	✓	✓
Exporter les listings des stats d'un ou de plusieurs matchs ou entraînements au format Excel ou csv.		✓		✓	✓	✓
Exporter les stats du rapport match, bilan équipe, bilan entraînement d'une équipe ou d'un joueur.		✓		✓	✓	✓
Exporter le nombre de feuilles de matchs, titularisations, cartons et le temps de jeu de l'effectif.		✓	✓	✓	✓	✓
Gérer l'effectif						
Ajouter et/ou modifier les mouvements et cartons des joueurs après la fin du séquençage de match.			✓	✓	✓	✓
Annoter des observations sur le match ou les joueurs et attribuer une qualité à la performance individuelle.		✓	✓	✓	✓	✓
Pointer le suivi individuel des présences aux entraînements.			✓	✓	✓	✓
Suivre les blessures et les suspensions de l'effectif.			✓	✓	✓	✓
Paramétrer						
Modifier et/ou créer des événements "Match" ou "Entraînement" ainsi que des rôles de participants.				✓	✓	✓
Créer un découpage du terrain, pour la recherche des stats et l'occupation du terrain, avec vos propres zones.				✓	✓	✓
Personnaliser						
Ajouter des Filtres personnalisés qui seront utilisés dans les grilles individuelles, les tableaux personnalisés, les Exports Excel et les Présentations de données.				✓	✓	✓
Choisir et ordonner les colonnes des Grilles de stats individuelles des tableaux de bord TechXIII.		✓		✓	✓	✓
Créer des tableaux personnalisés liés aux stats vidéo en regroupant les données par match, équipe ou joueur.				✓	✓	✓
Ajouter des modèles de classeur Excel basés en regroupant les données par match, équipe ou entraînement.				✓	✓	✓
Créer un Panel de séquençage personnalisé "Match" et/ou "Entraînement".				✓	✓	✓
Configurer la liste des matchs à afficher ainsi que la liste des documents disponibles dans le menu Statistiques.				✓	✓	✓
Afficher les listes Match, Equipe, Joueur en mode grille ou tuile avec détail ou pas		✓	✓	✓	✓	✓

						
Comparatif des éditions 2022 / Tarifs abonnement/an TTC	786 €	990 €	558 €	990 €	1 320 €	3 600 €
Importer un séquençage de match d'un autre utilisateur TechXIII ou de la saison précédente.				✓	✓	✓
Importer un modèle de Présentation de données d'un autre utilisateur TechXIII.				✓	✓	✓
Importer un panel de séquençage d'un autre utilisateur TechXIII.				✓	✓	✓
Importer/Exporter des Filtres personnalisés depuis un classeur Excel.				✓	✓	✓
Créer des modèles de tableaux de bord, dynamiques, basés sur les statistiques matchs, équipes ou joueurs.					✓	✓
Personnaliser les Présentations avec des terrains interactifs, des graphiques, des grilles, des barres de comparaison ou des zones de texte ou calculées liés aux stats vidéo correspondantes.					✓	✓
Créer des boutons caractérisés, dans un panel de séquençage, qui enregistre plusieurs informations en un clic.					✓	✓
Créer plusieurs panels de séquençage « Match » et « Entraînement », « Ajouter des stats ».					✓	✓
Créer ou importer des modèles de titres (diapositive à utiliser dans les montages vidéo).					✓	✓
Entraînements						
Créer des fiches séances pour pointer présences, absences, retards, comportements des joueurs.				✓	✓	✓
Séquencer les séances d'entraînements, créer des montages vidéo et exporter les stats au format Excel.				✓	✓	✓
Editer les stats entrainements pour un suivi collectif et individuel.				✓	✓	✓
Séquencer automatiquement les séances d'entraînements.					✓	✓

L'abonnement inclut le contrat de maintenance :

- Téléchargement gratuit des mises à jour correctives et évolutives;
- Accès illimité au support technique, par « hot line » téléphonique (+ 33 534 271 944) et via courriel (techsport@adf.fr)
- **Prise de contrôle à distance** de l'ordinateur par un de nos techniciens.

TechSPORT assure la maintenance de la version courante des différents logiciels de la gamme TechSPORT.

Remise dégressive en fonction du nombre de licences identiques : 10% à partir de 2 et 25% à partir de 4.